Функциональные характеристики программного обеспечения ДелайКурс

ДелайКурс - конструктор электронных курсов с возможностью создания, настройки и публикации курсов в формате SCROM2004, CMI5.

В ДелайКурс доступны следующие возможности:
1. Создание и настройка проектов.
2. Создание и настройка электронных курсов.
3. Создание и настройка практических заданий (практики, тесты, тренажеры).
4. Публикация электронных курсов.

Проекты

Пользователь может создавать неограниченное количество проектов. В рамках проекта доступны возможности:
1. Создание цветовой схемы.
2. Создание набора типографики.
3. Приглашение участников для совместной разработки курсов.
4. Создание глоссария.

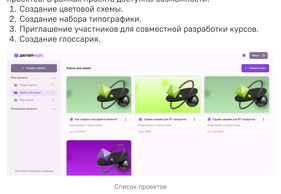

Список проектов

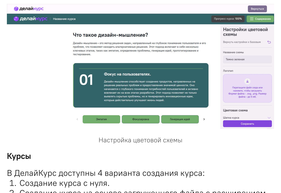

Настройка цветовой схемы

Курсы

В ДелайКурс доступны 4 варианта создания курса:
1. Создание курса с нуля.
2. Создание курса на основе загруженного файла с расширением docx.
3. Создание курса с помощью нейросети.
4. Создание курса с помощью нейросети на основе загруженных материалов.

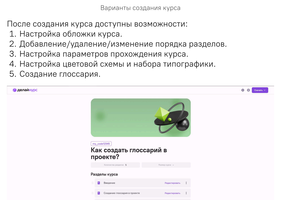

Варианты создания курса

После создания курса доступны возможности:
1. Настройка обложки курса.
2. Добавление/удаление/изменение порядка разделов.
3. Настройка параметров прохождения курса.
4. Настройка цветовой схемы и набора типографики.
5. Создание глоссария.

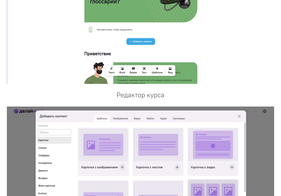

Детальная информация о курсе

Редактор курса

При работе с редактором курса доступны следующие возможности:
1. Загрузка изображений, видеофайлов, аудиофайлов, документов.
2. Использование шаблонов из библиотеки (например, карточка с изображением, нумерованный список, маркированное изображение, блок с кодом, слайдер, аккордеон и др.).
3. Настройка свойств каждого элемента.
4. Изменение ширины рабочей области курса.
5. Предпросмотр курса перед публикацией.

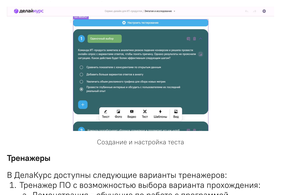

Редактор курса

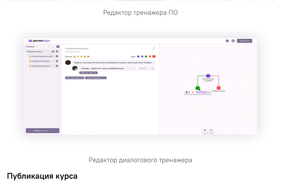

Библиотека шаблонов

Практические задания

В ДелайКурс доступны следующие варианты практических заданий:
1. Практика "Найди верную пару".
2. Практика "Ранжирование".
3. Практика "Сопоставление".
4. Тестирование с типами вопросов: единичный выбор, множественный выбор, сопоставление, ранжирование, перетаскивание.

Каждая практическая задание предполагает гибкие возможности настройки: проходной балл, количество попыток, обязательность, порядок вопросов и ответов, время прохождения, обратная связь по вопросу и финальная обратная связь.

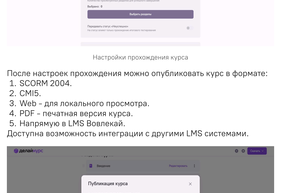

Создание и настройка теста

Тренажеры

В ДелайКурс доступны следующие варианты тренажеров:
1. Тренажер ПО с возможностью выбора варианта прохождения:
   a. Демонстрация - обучение по работе с программой.
   b. Практика - проверка знаний по работе с программой.
2. Диалоговый тренажер с возможностью настройки ветвления.

Редактор тренажера ПО

Редактор диалогового тренажера

Публикация курса

Перед публикацией доступна возможность настроить вариант прохождения курса:
1. Открытая/закрытая навигация.
2. Что учитывать для завершения курса:
   a. Прохождение - ученику необходимо просмотреть все разделы курса.
   b. Итоговый балл - ученику необходимо набрать проходной балл за указанные в настройках активности.
   c. Итоговый тест - ученику необходимо набрать проходной балл по тесту.

Настройки прохождения курса

После настроек прохождения можно опубликовать курс в формате:
1. SCORM 2004.
2. CMI5.
3. Web - для локального просмотра.
4. PDF - печатная версия курса.
5. Напрямую в LMS Вовлекая.

Доступна возможность интеграции с другими LMS системами.

Варианты публикации курса